OOSTGEVEL

ZUIDGEVEL

WESTGEVEL

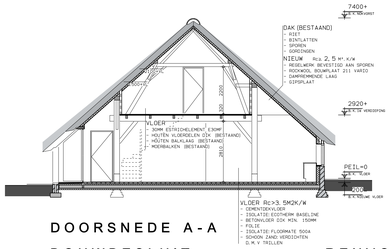

DOORSNEDE A-A

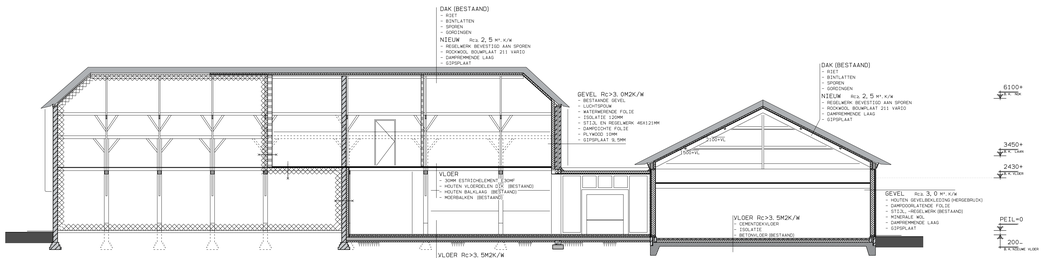

DOORSNEDE B-B

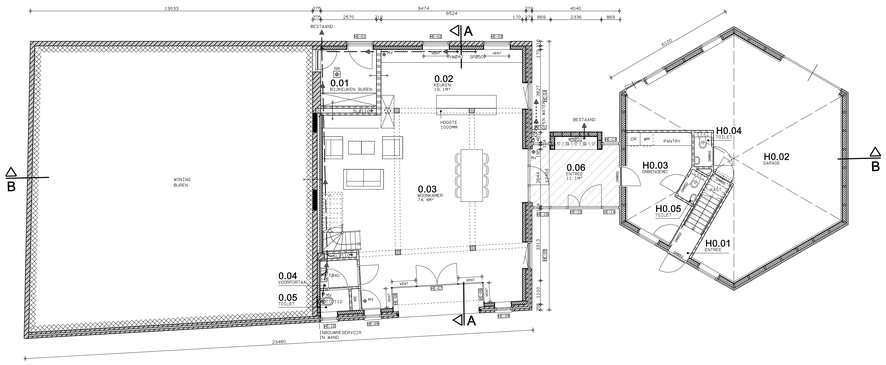

BEGANE GROND

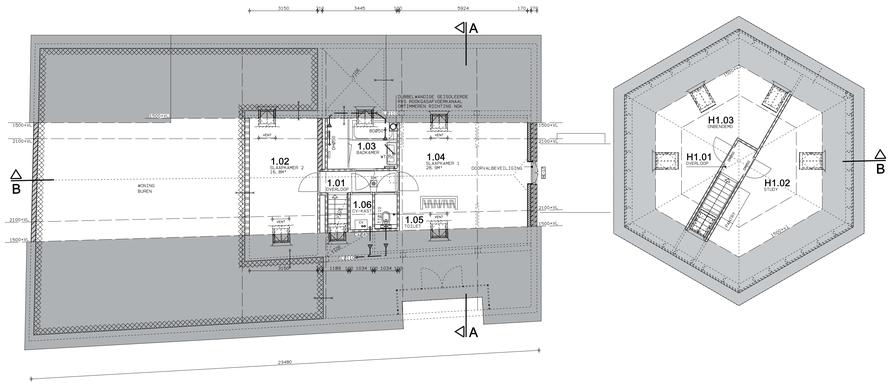

^VERDIEPING

BOUWBESLUIT

WOONFUNCTIE
VERBOUW

FUNCTIE: WONEN

TOETSING BOUWBESLUIT M.B.T.:

DAGLICHT:
EIS DAGLICHT 10% VAN DE OPPERVLAKTE VERBLIJFSGEBIED
MIN. 0,5 M2 VAN DE OPPERVLAKTE VERBLIJFSRUIMTE

VENTILATIE:
-WONING NATUURLIJK GEVENTILEERD
CAPACITEIT VENTILATIEROOSTERS VOLGENS BEREKENING
MIN.7L/S VAN DE OPPERVLAK VERBLIJFSGEBIED
MIN.7L/S VAN DE OPPERVLAK VERBLIJFSRUIMTE
DE VOLGENDE RUIMTEN MECHANISCH VENTILEREN:
- KEUKEN 21L/S
- BADKAMER 14L/S
- TOILET 7L/S

GELUIDWERING:
ART. 3.16: SCHEIDINGEN TUSSEN AANGRENZENDE WOONFUNCTIES:
Dnta = 52dB / Lnta = 54dB
ART 3.17a: SCHEIDINGEN TUSSEN AANGRENZENDE VERBLIJFSRUIMTEN:
Dnta = 32dB / Lnta = 79dB

HFDST 3, AFD 3.5, ART 3.23
WATERDIPNAME: CONFORM NEN 2778
WANDTEGELS TOT MIN. 2.10MTR: BADKAMER
WANDTEGELS TOT MIN. 1.20MTR: TOILET
VLOERTEGELS: TOILET EN BADKAMER

DRINKWATERVOORZIENING:
DRINKWATER EN WARMWATER DIENT GESCHIKT TE ZIJN VOOR
MENSELIJKE CONSUMPTIE EN HYGIENE
CONFORM BEPALINGSMETHODE: NEN-1006

INBRAAKWERENDHEID:
CONFORM BOUWBESLUIT 2012 PARAGRAAF 2.129
BEREIKBARE GEVELELEMENTEN WEERSTANDSKLASSE 2

BESCHERMING TEGEN RATTEN EN MUIZEN:
CONFORM BOUWBESLUIT 2012 PARAGRAAF 3.10.1

TRAP:
PARAGR.2.5.1, TABEL 2.33
MIN.BREEDTE : 800MM
MIN.AANTREDE : 220MM
MAX.OPTREDE : 180MM

HFDST 2 AFD 2.3, PARAGRAAF 2.3.1
EEN BALUSTRADE IS NIET OVERKLIMBAAR TUSSEN DE 0,2M EN 0,7M
EEN BALUSTRADE HEEFT TOT EEN HOOGTE VAN 0,7M GEEN OPENING BREDER DAN 0,1 METER

KLEURSTAAT

GEVEL	BAKSTEEN	GENUANCEERD ROOD (BESTAAND)
GEVEL HOOIMEID	POTDEKSELWERK	ZWART
KOZIJNEN	HOUT	GEBR WIT
RAMEN	HOUT	DONKER GROEN
DEUREN	HOUT	DONKER GROEN
BEGLAZING	DUBBEL	BLANK
DAK	RIET	NATUREL
PLATDAK	BITUMEN	ZWART
HEMELWATERAFVOEREN	ZINK	NATUREL

RENVOOI

BOUWKUNDIG

- METSELWERK (BESTAAND)
- BAKSTEEN
- HSB-BUITENWAND
- LICHTE SCHEIDINGSWAND
- ISOLATIE
- HSB-VOORZETWAND
- BETON
- BETON (BESTAAND)
- HEMELWATERAFVOER
- VENTILATIE ROOSTER
  VENTILATIEROOSTER VERSTELBAAR TEGENOVER AFVOERPUNTEN, M.V.V. ALLEEN DOOR INSTALLATEUR
- OPSTELPLAATS M.V. BOX
- OPSTELPLAATS CV-INSTALLATIE
- OPSTELPLAATS WASMACHINE
- OPSTELPLAATS DROGER
- ROOKMELDER V.100. NEN 2555
  * ALLE ALSO A1 DOOR AFTERUIT
- HANDDOEKRADIATOR
- = VERGUNNINGSVRIJ
- 30 MIN. BRANDWEREND
  EI 1 ROOKVRIJ
- 30 MIN. BRANDWEREND
  EI 2 ROOKVRIJ
- ZELFSLUITEND

MATEN IN HET WERK CONTROLEREN

RENVOOI

RIOLERING

- VUILWATER LEIDING
- HEMELWATERAFVOER LEIDING
- OPEN WATER — AFVOER NAAR OPEN WATER
- BESTAAND — AANSLUITING BESTAAND RIOOL
- SPBS0 — SPOELBAK
- VWD40 — VAATWASMACHINE
- WMB50 — WASMACHINE
- TQE110 — TOILET
- UQ040 — URINOIR
- FQ040 — FONTEIN
- WQ050 — WASTAFEL
- DQ050 — DOUCHE
- BQ050 — BAD
- CWD40 — CONDENSAFVOER
- ZQ050 — ONTLUCHTING
- SLQ110 — STANDLEIDING

AANGEGEVEN ZIJN DE MINIMALE DIAMETERS
DEFINITIEVE DIAMETERS DOOR INSTALLATEUR

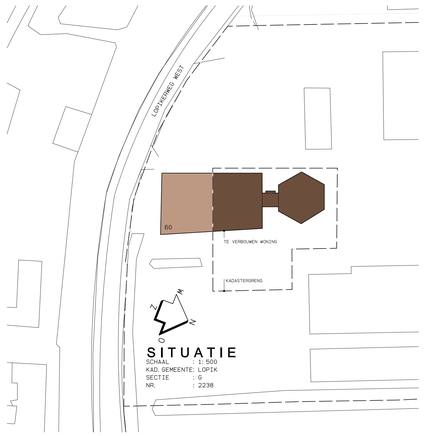

SITUATIE

SCHAAL : 1:500
KAD.GEMEENTE: LOPIK
SECTIE : G
NR. : 2238

ARCO ARCHITECTEN BNA
Dorkens Gaard 28
3421 AT Oudewater
T 0348 - 56 16 07
F 0348 - 56 11 64
info@arcoarchitecten.nl
www.arcoarchitecten.nl

PROJECT : VERBOUW BOERDERIJ "DE VEENHOEVE" AAN DE LOPIKERWEG WEST 60 TE LOPIK ibv A.VAN BEEK

TEKENING : OMGEVINGSVERGUNNING OVERZICHTTEKENING
ONTWERP : JS
SCHAAL : 1:100
FORMAAT : 820x840

DATUM : 06-03-2015 JT
GEWIJZIGD : A) 19-05-2015 JT
B) 24-06-2015 JT
C) 21-07-2015 JT
D)

PROJECTNUMMER 14095

TEKENINGNUMMER : 20